



choice


Publieksmonitor Veteranen en de Nederlandse Veteranendag 2023

Augustus 2023

TOS-23-077

Colofon

In opdracht van



Ministerie van Defensie

DPC2141-3

Onderzoek naar Veteranen en de Nederlandse Veteranendag – Rapport 2023

CHOICE Insights + Strategy

Martin Siebelhoff, Tamar Koopman

*Dit rapport is opgesteld door CHOICE Insights + Strategy. Wij verzoeken de opdrachtgever bij publicatie CHOICE Insights + Strategy als bron te vermelden.

Inhoudsopgave

01. Management Summary	4
02. Opzet & uitvoering	9
03. Resultaten	12
3.1 Deelname aan vredesmissies	13
3.2 Beeld van een veteraan	17
3.3 Belangstelling, waardering en erkenning	20
3.4 De Nederlandse Veteranendag 2023	26
04. Bijlagen	32
4.1 Steekproefsamenstelling	33

01 Management Summary

Management Summary

Algemeen

Er is grote belangstelling voor veteranen en veel steun voor de Nederlandse deelname aan vredesoperaties

▫ Nederlanders hebben wederom veel belangstelling voor Nederlandse veteranen en veel steun voor de Nederlandse deelname aan vredesoperaties. Net als vorig jaar heeft ruime meerderheid waardering voor veteranen. De bekendheid met de Nederlandse Veteranendag is stabiel. In de huidige jaargang vindt circa de helft van Nederlanders dat veteranen en de Nederlandse Veteranendag (zeer) positief belicht worden in de media.

Nederlanders hebben wederom een positief beeld van veteranen

▫ Nederlandse veteranen worden door Nederlanders net als voorgaande jaren vooral ‘moedig’, ‘plichtsgetrouw’, ‘behulpzaam’ en ‘daadkrachtig’ bevonden. De nieuw toegevoegde omschrijving ‘doorzettingsvermogen’ staat op de tweede plek. Ondanks enkele bescheiden dalingen (‘jong’, ‘held’) in de (h)erkenning van specifieke associaties ten opzichte van vorig jaar, is het beeld dat Nederlanders van Nederlandse veteranen in zijn algemeenheid hebben stabiel.

Opnieuw veel belangstelling en waardering voor Nederlandse veteranen, kennis blijft echter op hetzelfde niveau liggen

▫ Ondanks de grote belangstelling en waardering voor Nederlandse veteranen, blijft de inhoudelijke kennis over veteranen achter, maar op hetzelfde niveau als voorgaande jaren. Zo weet wederom circa vier op de tien Nederlanders een juiste definitie te geven van ‘veteraan’ en is bijna twee derde *onbekend* met de wijzen waarop waardering voor veteranen geuit kan worden. Driekwart weet *niet* of hun gemeente een Witte Anjer Perk heeft geplaatst, al geeft een ruime meerderheid aan wel voorstander hiervan te zijn. Tegelijkertijd vindt ruim de helft dat er voldoende wordt gedaan om Nederlandse veteranen te erkennen en waarderen, vier op de tien vindt dat er te weinig wordt gedaan.

Toplines

Steun voor missies

Steun voor Nederlandse deelname aan vredesoperaties onverminderd groot

- In de huidige jaargang zegt 81% van Nederlanders de Nederlandse deelname aan vredesoperaties (heel) belangrijk te vinden.
- De belangrijkste redenen voor en tegen Nederlandse deelname aan vredesoperaties zijn vergelijkbaar met vorig jaar. Voorstanders steunen de Nederlandse deelname aan vredesoperaties vooral wegens het bijdragen aan een veiligere wereld (32%), een stijging ten opzichte van vorig jaar (was 26%). De plicht/noodzaak om te helpen (3%) wordt minder vaak genoemd dan vorig jaar (was 12%). Tegenstanders benoemen net als vorig jaar vooral zinloosheid (19%, was 21%) als reden. Ook het belang van het eigen land (12%) en het verband met vrede/oorlog niet inzien (12%) zijn voor tegenstanders belangrijke redenen. Vorig jaar waren dit geldverspilling (15%) en te veel bemoeienis met buitenlandse conflicten (13%).

De meerderheid heeft veel waardering voor de inzet van Nederlandse militairen, de minderheid vindt de inzet echter terecht

- Zo'n acht op de tien Nederlanders hebben redelijk wat (niet veel, niet weinig) tot (zeer) veel waardering voor de inzet van Nederlandse militairen in vredesoperaties. De waardering voor de ingezette Nederlandse militairen verschilt weinig tussen de verschillende operaties. Men heeft de meeste waardering voor veteranen van de missie in Afghanistan (2002-2021) ((zeer) veel: 63%) en de minste waardering voor veteranen van de missies in Nederlands-Indië (1945-1949) (55%) en Libanon (1979-1985) (55%).
- Gemiddeld genomen vinden vier op de tien Nederlanders de inzet van Nederlandse militairen bij deze operaties terecht, gemiddeld één op de tien vindt de inzet bij deze operaties *onterecht*. Nederlanders vinden de inzet van Nederlandse militairen in de missie tegen Piraterij (2009-2017) het vaakst terecht (52%) en de inzet van Nederlandse militairen in Nederlands-Indië (1945-1949) het minst (30%).
- De mate waarin Nederlanders waardering hebben voor de ingezette militairen is opnieuw groter dan de mate waarin ze deze inzet terecht vinden. Dat een missie mogelijk als onterecht wordt beschouwd, betekent dus niet dat men geen waardering heeft voor de daarbij ingezette militairen.

Toplines

Beeld en belangstelling

Bijna vier op de tien Nederlanders weet een (deels) juiste definitie van ‘veteraan’ te geven

- In de huidige meting weten bijna vier op de tien (37%) Nederlanders (deels) de correctie definitie van ‘veteraan’ te geven, namelijk *“iemand die als militair van het Koninkrijk der Nederlanden heeft gediend onder oorlogsomstandigheden of heeft deelgenomen aan een internationale vredesmissie.”* Hiermee ligt de inhoudelijke bekendheid van wat een veteraan precies is op vergelijkbaar niveau als vorig jaar (was 40%).
- De gegeven antwoorden komen overeen met de vorige meting. ‘(Oud-)militair/soldaat’ (28%) en ‘heeft het leger gediend’ (24%) worden net als vorig jaar het meest genoemd (was 28% en 23%). ‘Gevochten in de oorlog’ wordt door 19% benoemd (was 23%) en ‘op missie geweest’ en ‘heeft zich ingezet voor vrede en veiligheid’ worden opnieuw door 18% en 3% genoemd.

Het beeld dat Nederlanders van Nederlandse veteranen hebben is positief en stabiel

- Nederlanders hebben net als voorgaande jaren een positief beeld van Nederlandse veteranen. Men vindt Nederlandse veteranen met name ‘moedig’ (95%), ‘doorzettingsvermogen’ (95%), ‘plichtsgetrouw’ (94%), ‘behulpzaam’ (94%) en ‘daadkrachtig’ (93%). Dit jaar vinden Nederlanders de aspecten ‘jong’ (41%), ‘idealist’ (55%) en ‘held’ (76%) minder vaak passen bij veteranen dan vorig jaar (was respectievelijk 50%, 61% en 81%). ‘Met psychische problemen’ (59%) ligt bijna gelijk aan vorig jaar (58%) en ‘gewelddadig’ (21%) wordt minder vaak als passend aspect beschouwd dan vorig jaar (was 28%).

Opnieuw (veel) belangstelling voor veteranen, ruim de helft vindt dat Nederland zijn veteranen voldoende erkent/waardeert

- Iets minder dan zeven op de tien (68%) Nederlanders zeggen (veel) belangstelling te hebben voor veteranen.
- Dit jaar geeft 84% aan (veel) waardering te hebben voor veteranen. Ruim een derde (36%) van de Nederlanders is bekend met minstens één van de manieren waarop ze hun waardering voor veteranen kunnen uiten, zoals het dragen van een witte anjer (20%) of uithangen van de Nederlandse vlag (23%). Driekwart (76%) van Nederlanders weet niet of hun gemeente een Witte Anjer Perk heeft geplaatst, maar de meerderheid (68%) zou dit wel goed vinden. Een kwart (26%) is bekend met de bijzondere zorgplicht van de overheid voor veteranen (was 29%).
- Meer dan de helft (54%) van Nederlanders vindt dat er in Nederland genoeg wordt gedaan om Nederlandse veteranen te erkennen en waarderen en 42% vindt dat Nederland te weinig doet om zijn veteranen te erkennen en waarderen. Deze groep vindt vooral dat veteranen meer aandacht en betere nazorg moeten krijgen.

Toplines

Bekendheid Nederlandse Veteranendag 2023

Nederlandse Veteranendag is even bekend als voorgaande jaren

- In totaal geeft 58% van Nederlanders aan (zeer) bekend te zijn met de Nederlandse Veteranendag. Zodoende ligt de bekendheid van de Nederlandse Veteranendag op hetzelfde niveau als voorgaande jaren. Een kleine minderheid (7%) van Nederlanders heeft (nog) nooit van de Nederlandse Veteranendag gehoord en circa een derde (35%) zegt niet zo bekendheid te zijn hiermee.
- Nederlanders kennen de Nederlandse Veteranendag vooral van (nationale) televisie. Van de degenen die bekend zijn met de Nederlandse Veteranendag, geeft 34% aan ervan af te weten door de live NOS-uitzending op 24 juni, 16% door een speciale tv-spot en 11% door de uitzending van Omroep MAX. Daarnaast zegt 21% de Nederlandse Veteranendag te kennen van social media. Kijkers van de uitzending op NOS of Omroep MAX vinden deze met name interessant (NOS: 57%, MAX: 58%), leuk om naar te kijken (beide 50%) en dat deze hun aandacht vasthield (NOS: 41%, MAX: 54%). Ze vinden in mindere mate dat de uitzending voor hen is bedoeld (NOS: 20%, MAX: 27%), hun kijk op veteranen veranderde (NOS: 26%, MAX: 34%) of iets nieuws vertelde (NOS: 28%, 37%).

Driekwart vindt hoeveelheid media-aandacht voldoende, al is het aandeel dat deze positief vindt kleiner dan vorig jaar

- De hoeveelheid media-aandacht voor de Nederlandse Veteranendag wordt door Nederlanders met een 6,5 als rapportcijfer als voldoende beoordeeld. Ruim een kwart (27%) vindt de hoeveelheid media-aandacht hiervoor goed tot uitstekend (8 tot 10 als rapportcijfer) en circa de helft (48%) vindt deze (ruim) voldoende (6 tot 7 als rapportcijfer). Het aandeel dat de hoeveelheid media-aandacht als onvoldoende (<5) beoordeelt, beslaat 24%.
- Dit jaar vindt ongeveer de helft van Nederlanders dat veteranen en de Nederlandse Veteranendag positief worden belicht in de media (respectievelijk 48% en 52%).

Draagvlak voor de Nederlandse Veteranendag is onverminderd hoog

- Van de Nederlanders die bekend zijn met de Nederlandse Veteranendag, zegt 78% het een uitstekende manier te vinden om veteranen openlijk waardering te geven en zegt 79% het goed te vinden dat er ieder jaar een Nederlandse Veteranendag wordt gehouden. Dit zijn lichte stijgingen ten opzichte van vorig jaar (respectievelijk 76% en 75%).

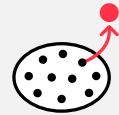
02 Opzet & uitvoering

Opzet & uitvoering

Centrale vraag, doelstellingen en uitvoering

Centrale vraag

Wat is de kennis en houding van Nederlanders ten aanzien van Nederlandse deelname aan vredesoperaties, veteranen in het algemeen en de Nederlandse Veteranendag?



Populatie & steekproef

- Brede representatieve steekproef van Nederlands publiek, 16-75 jaar
- 2023: n=1.105



Weging


Resultaten zijn gewogen naar kenmerken leeftijd, geslacht, opleiding en regio (Nielsen). Met een betrouwbaarheidstoets van 95% bedraagt de foutenmarge 2,9%.



Doelstellingen

Inzicht geven in de bekendheid van en waardering voor:

- Nederlandse deelname aan vredesoperaties
- Nederlandse veteranen in het algemeen
- De Nederlandse Veteranendag 2023



Datacollectieperiode

24 juni – 8 juli 2023

Dataverzameling middels online vragenlijst (CAWI).



Leeswijzer

Resultaten die significant van elkaar verschillen worden **dikgedrukt** en onderstreept weergegeven.

Achtergrond en opzet

Achtergrond

Sinds 2014 voeren het Nederlands Veteraneninstituut en het Ministerie van Defensie onderzoek uit naar de kennis en opvattingen van het Nederlands publiek ten aanzien van veteranen en de Nederlandse Veteranendag. Per 2022 is CHOICE Insights + Strategy samenwerkingspartner van het Ministerie van Defensie en uitvoerend bureau voor dit onderzoek.

Om een soepele overdracht tussen uitvoerders te garanderen hebben CHOICE Insights + Strategy en het Ministerie van Defensie de nodige maatregelen getroffen om de kans op een trendbreuk zo klein mogelijk te houden. Hierbij is onder meer met extra aandacht gelet op minimale aanpassingen in de opzet van het onderzoek en de kwaliteit en representativiteit van het sample. Ondanks de getroffen maatregelen is gebleken dat bepaalde resultaten van 2022 als verminderd representatief moeten worden beschouwd. Dit heeft te maken met de iets gewijzigde samenstelling van het panel (meer respondenten met een veteraan in hun omgeving). Dit heeft enkele afwijkingen t.o.v. onderzoeksresultaten uit eerdere jaren (resultaten p.14, p.16 en p.21) tot gevolg.

Opzet huidige meting en vergelijking met eerdere jaargangen

De Nederlandse Veteranendag vond in 2023 plaats op zaterdag 24 juni. 90.000 bezoekers waren hierbij in Den Haag aanwezig voor de publieksactiviteiten. Ook werd op televisie aandacht besteed aan de ceremonie, via de live uitzending op de NOS en de uitzending *Ode aan onze veteranen* van Omroep MAX. De week na Veteranendag is een online enquête verstuurd onder een breed Nederlands publiek.

Zoals ieder jaar zijn de resultaten uit het Veteranenonderzoek onderhevig aan de ontwikkeling en heersende sentimenten in de samenleving. Na de Russische inval in Oekraïne is er veel te doen geweest omtrent Defensie, zowel op nationaal als internationaal niveau.

Hoewel de kanttekening dient te worden geplaatst dat er mogelijk op onderdelen sprake is van versterkend effect ten gevolge van de verandering van het onderzoekspanel, kunnen de bevindingen in de huidige jaargang moeilijk los worden gezien van de actualiteit, evenals de extra aandacht voor Defensie in de media die dit met zich mee heeft gebracht.

03 *Resultaten*

Resultaten

Deelname aan vredesmissies

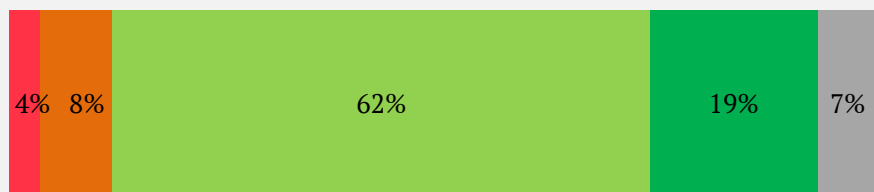
81% steunt Nederlandse deelname aan vredesoperaties

De steun voor de Nederlandse deelname aan vredesoperaties is hiermee onverminderd hoog

Het is aannemelijk dat het grotere aantal respondenten met een veteraan in de directe omgeving van invloed was op de resultaten die in de rechtergrafiek worden weergegeven.

Belang Nederlandse deelname vredesoperaties

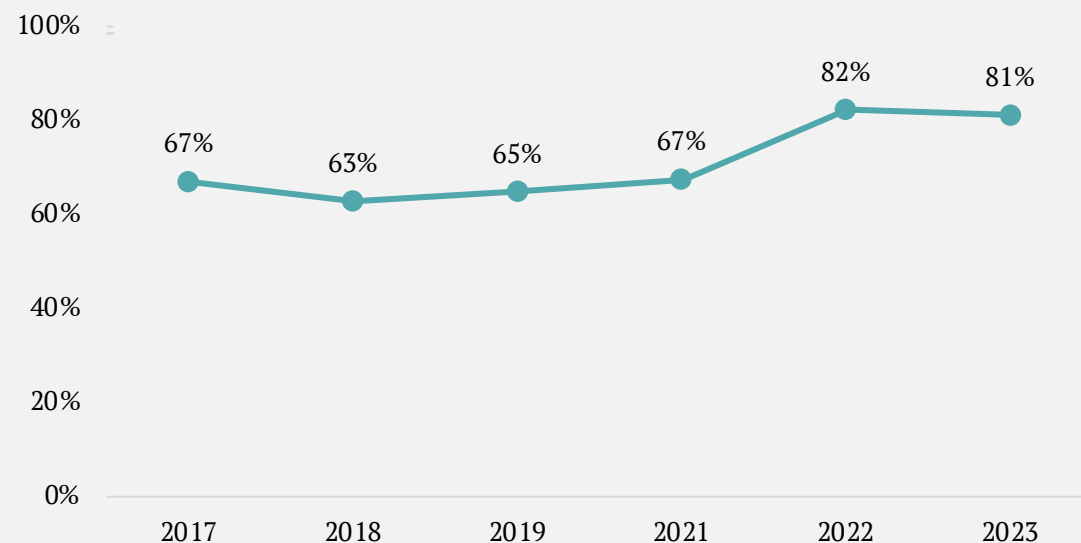
Basis: allen (n=1.105)



■ Helemaal niet belangrijk ■ Niet belangrijk ■ Belangrijk ■ Heel erg belangrijk ■ Weet niet

Ontwikkeling belang Nederlandse deelname vredesoperaties

Basis: allen, excl. 2020*



* In 2020 is deze stelling niet meegenomen in het onderzoek.

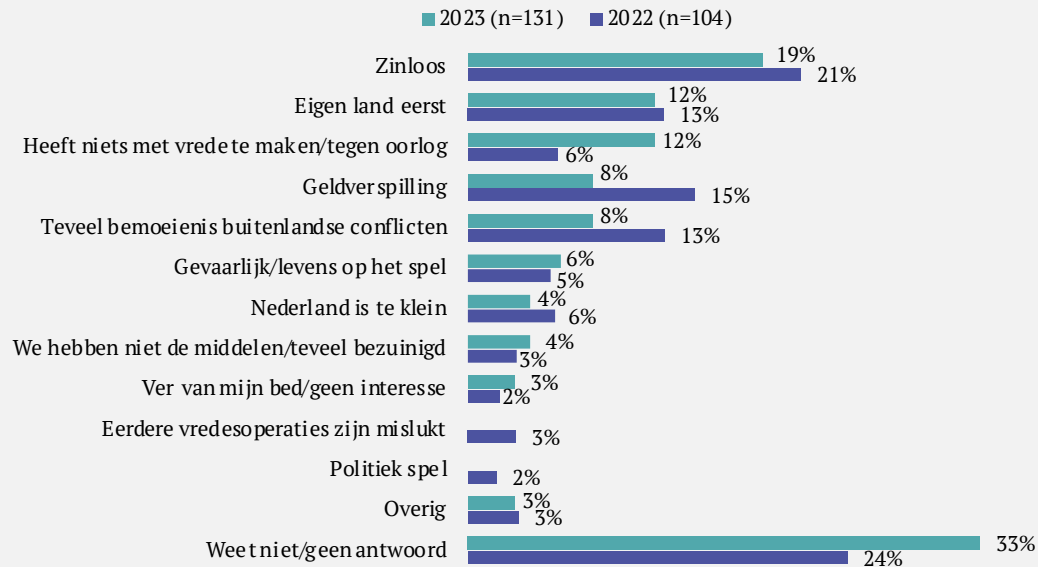
V3. Geef aan wat op jou van toepassing is. Nederlandse deelname aan vredesoperaties vind ik:

Belangrijkste reden vóór vredesmissies is vrede/veiligheid

Zinloosheid, het belang van het eigen land en het verband met vrede/oorlog niet inzien zijn belangrijke redenen tegen

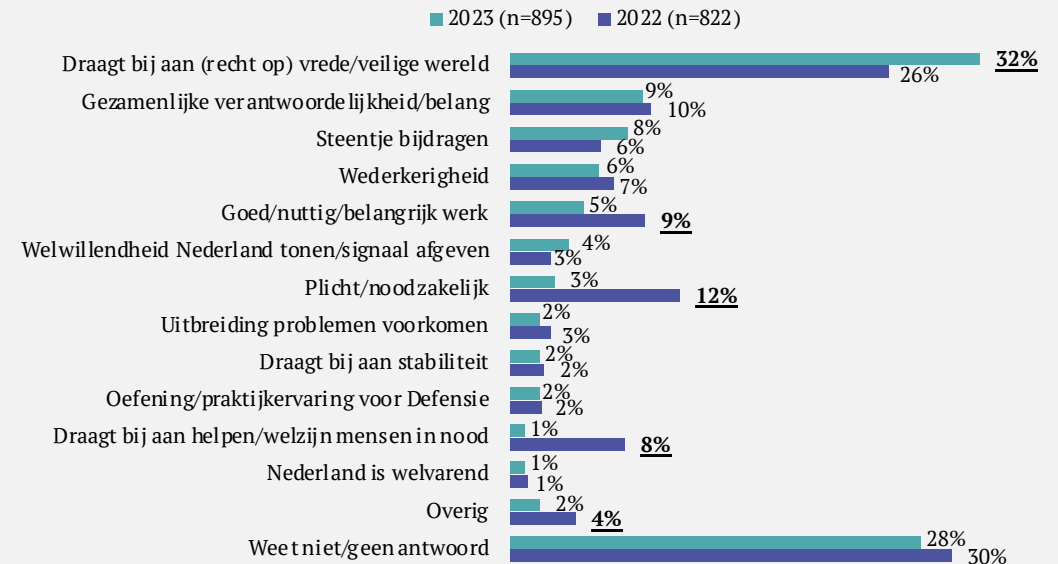
Argumenten tegenstanders Nederlandse deelname vredesoperaties

Basis: tegenstanders huidige en vorige meting



Argumenten voorstanders Nederlandse deelname vredesoperaties

Basis: voorstanders huidige en vorige meting



4a. Ik vind de Nederlandse deelname aan vredesoperaties niet belangrijk omdat...

4b. Ik vind de Nederlandse deelname aan vredesoperaties belangrijk omdat...

Terechtheid en waardering inzet in 2023

Terechtheid inzet militairen in:	Terecht	Niet terecht, niet onterecht	Onterecht	Weet niet
Nederlands-Indië 1945-1949	30%	30%	12%	29%
Libanon 1979-1985	39%	27%	7%	27%
Voormalig Joegoslavië 1991-heden	43%	25%	10%	22%
Srebrenica 1994-1995	40%	24%	11%	25%
Afghanistan 2002-2021	48%	23%	13%	17%
Irak 2003-2005	44%	23%	14%	20%
Mali 2015-2019	39%	23%	11%	26%
Anti-piraterij 2009-2017	52%	21%	6%	21%

Waardering inzet militairen in:	(Zeer) veel waardering	Niet veel, niet weinig waardering	(Zeer) weinig waardering	Weet niet
Nederlands-Indië 1945-1949	55%	22%	7%	16%
Libanon 1979-1985	55%	22%	4%	19%
Voormalig Joegoslavië 1991-heden	60%	21%	5%	14%
Srebrenica 1994-1995	60%	20%	6%	15%
Afghanistan 2002-2021	63%	19%	5%	13%
Irak 2003-2005	61%	19%	5%	14%
Mali 2015-2019	56%	21%	5%	18%
Anti-piraterij 2009-2017	62%	20%	3%	15%

V9: Dat Nederlandse militairen (veteranen) zijn ingezet in <missie> vind ik ...

V10: Voor de Nederlandse militairen (veteranen) die zijn ingezet in <missie> heb ik ...

Resultaten

Beeld van een veteraan

Vier op tien weet (deels) de juiste definitie van 'veteraan'

Nederlanders denken vooral dat veteranen (oud-)militairen/soldaten zijn of het leger hebben gediend

Definitie van een veteraan volgens het Ministerie van Defensie:

Een veteraan is iemand die als militair van het Koninkrijk der Nederlanden heeft gediend onder oorlogsomstandigheden of heeft deelgenomen aan een internationale vredesmissie.

- De inhoudelijke bekendheid van de definitie van een 'veteraan' is stabiel. Antwoordopties die het meest overeenkomen met de officiële definitie, zijn 'gevochten in de oorlog' (19%), 'op missie geweest' (18%) en 'heeft zich ingezet voor vrede en veiligheid' (3%). In totaal geeft 37% één van deze antwoorden – een vergelijkbaar aandeel als vorig jaar (was 40%).
- Verder komen de gegeven definities overeen met de vorige metingen. De antwoordopties '(oud-)militair/soldaat' (28%) en 'heeft het leger gediend' (24%) worden het meest genoemd. De antwoordoptie 'heeft zich ingezet voor vrede en veiligheid' (3%) wordt net als vorig jaar (3%) minder vaak genoemd dan in 2021 (9%).

Interpretatie veteraan

Basis: laatste drie metingen

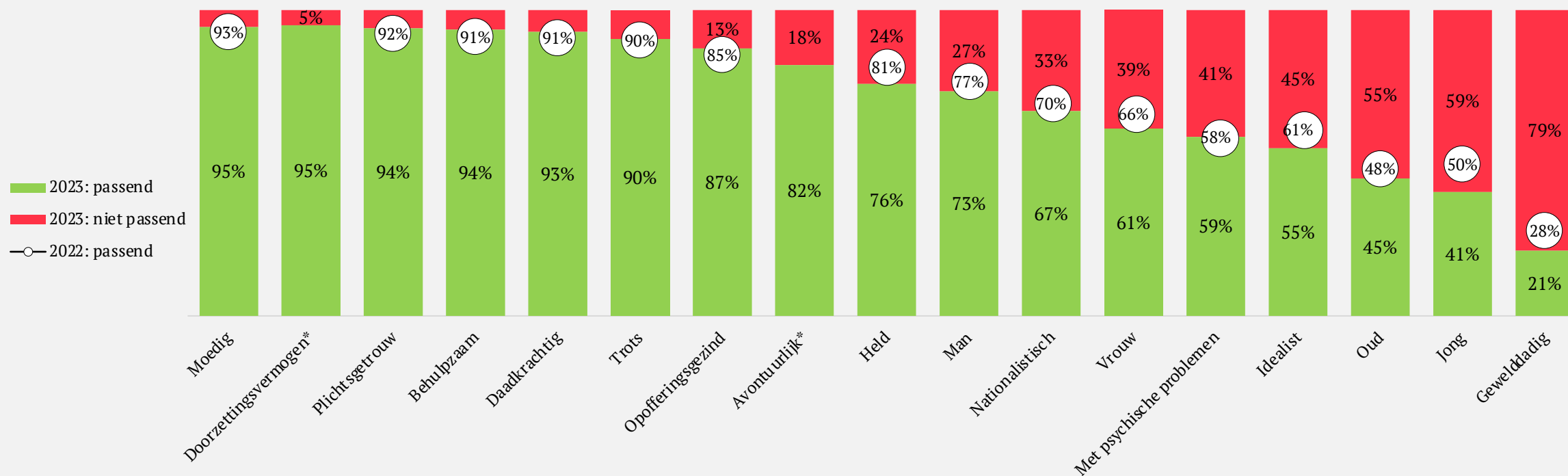


V5: Wat is volgens jou een veteraan?

Perceptie van Nederlandse veteranen is positief en stabiel

Nederlandse veteranen worden vooral gezien als moedig, doorzetters, plichtsgetrouw, behulpzaam en daadkrachtig

Beeld van de Nederlandse veteraan



* Deze aspecten zijn in de huidige meting voor het eerst uitgevraagd. De aspecten 'dapper' en 'vaderlandsliefde' zijn in de huidige meting niet uitgevraagd.
V6: Vind je het onderstaande aspect wel of niet passen bij jouw beeld van de Nederlandse veteraan?

Resultaten

Belangstelling, waardering en erkenning

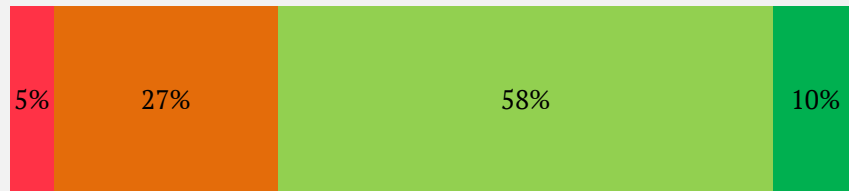
Bijna 7 op de 10 heeft (veel) belangstelling voor veteranen

Een kleine minderheid (5%) heeft *geen* belangstelling hiervoor en circa een kwart (27%) heeft weinig belangstelling

Het is aannemelijk dat het grotere aantal respondenten met een veteraan in de directe omgeving van invloed was op de resultaten die in de rechtergrafiek worden weergegeven.

Belangstelling voor veteranen

Basis: huidige meting (n=1.105)



■ Geen belangstelling ■ Weinig belangstelling
■ Belangstelling ■ Veel belangstelling

Ontwikkeling belangstelling voor veteranen

Basis: allen



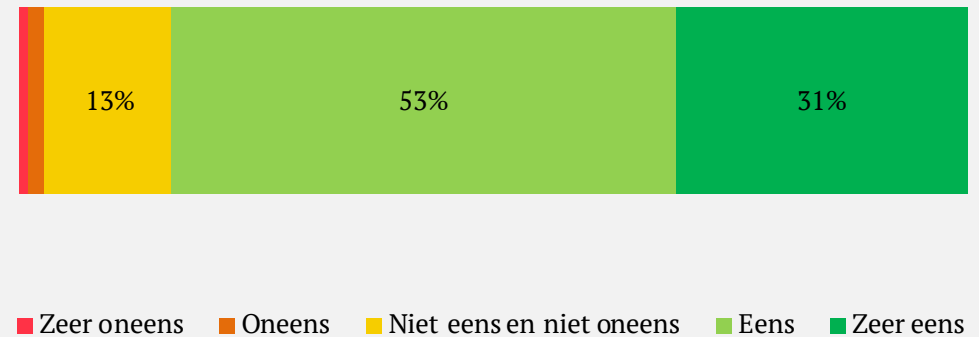
V7: Geef aan wat op jou van toepassing is. Voor veteranen en hun ervaringen heb ik ...

De ruime meerderheid heeft waardering voor veteranen

Slechts een kleine minderheid van Nederlanders zegt weinig tot geen waardering te hebben voor veteranen

- Meer dan acht op de tien (84%) Nederlanders geeft aan waardering te hebben voor veteranen. Slechts 3% zegt geen waardering te hebben voor veteranen. De hoeveelheid waardering die Nederlanders in zijn algemeenheid voor veteranen hebben, is stabiel.

Waardering voor veteranen
Basis: huidige meting (n=1.105)



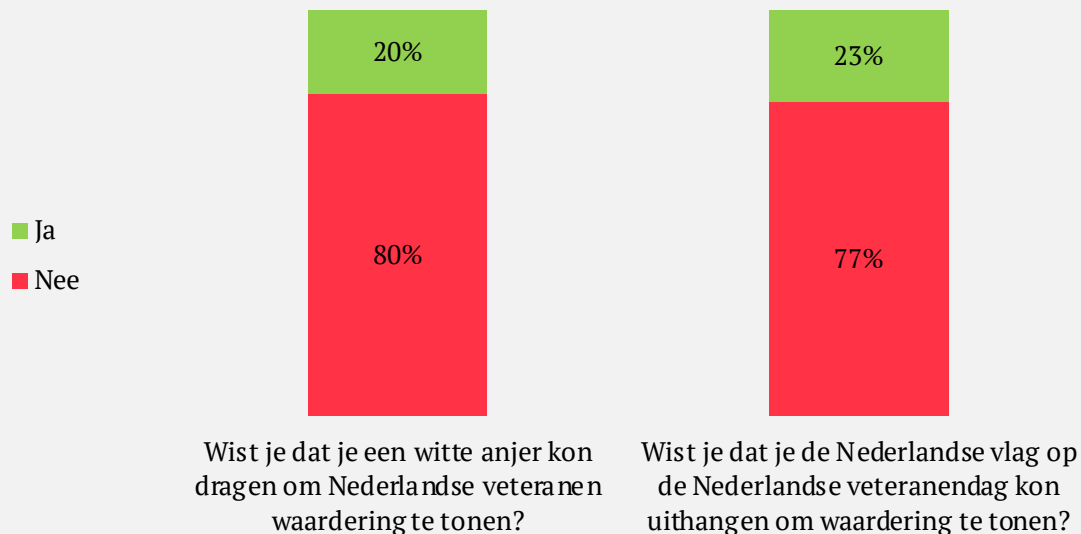
V29: In hoeverre ben je het eens of oneens met: ik heb waardering voor veteranen.

Een vijfde kent de landelijke symbolen om waardering voor veteranen te uiten

Driekwart weet *niet* of de gemeente een Witte Anjer Perk heeft geplaatst, circa 7 op de 10 zou dit wel goed vinden

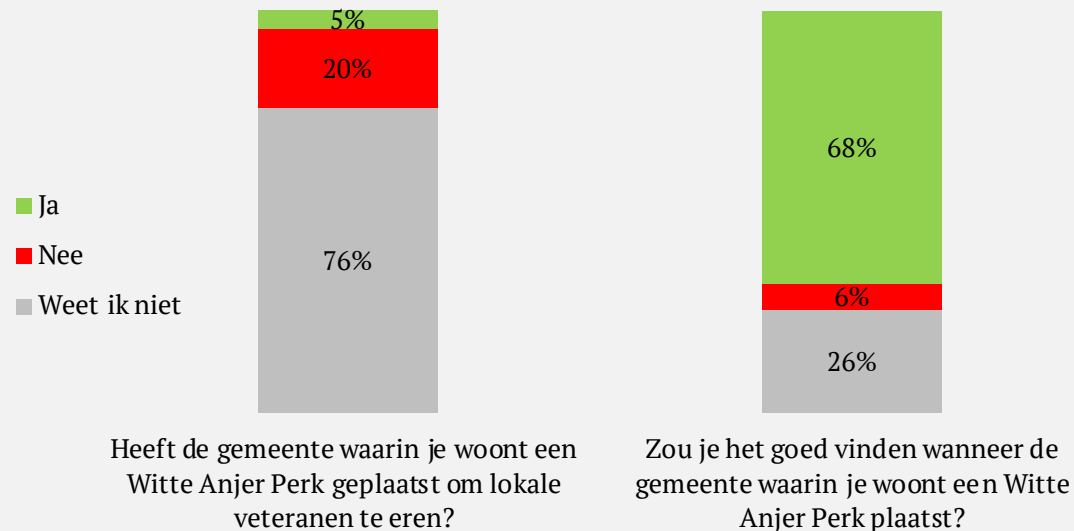
Bekendheid wijze(n) van waardering uiten

Basis: huidige meting (n=1.105)



Plaatsing Witte Anjer Perk in gemeente

Basis: huidige meting (n=1.105)



V46: Wist je dat je een witte anjer kon dragen en/of de Nederlandse vlag uit kon hangen om Nederlandse veteranen waardering te tonen?

V49: Heeft de gemeente waarin je woont een Witte Anjer Perk geplaatst om lokale veteranen te eren?

V50: Zou je het goed vinden wanneer de gemeente waarin je woont een Witte Anjer Perk plaatst?

Kwart is bekend met de bijzondere zorgplicht van de overheid

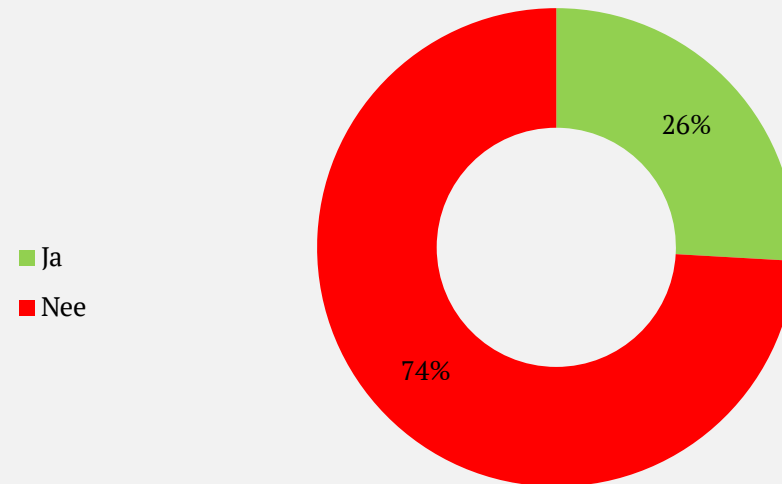
De bekendheid van de bijzondere zorgplicht ligt hiermee op ongeveer hetzelfde niveau als vorig jaar (was 29%)

Toelichting bijzondere zorgplicht volgens het Ministerie van Defensie

De bijzondere zorgplicht van de overheid is van toepassing op veteranen die als gevolg van hun inzet als militair te maken hebben gekregen met gezondheidsklachten en heeft als doel om gezondheidsproblemen als gevolg van inzet tijdens oorlogsomstandigheden of bij vredesmissies te voorkomen.

Bekendheid bijzondere zorgplicht

Basis: huidige meting (n=1.105)



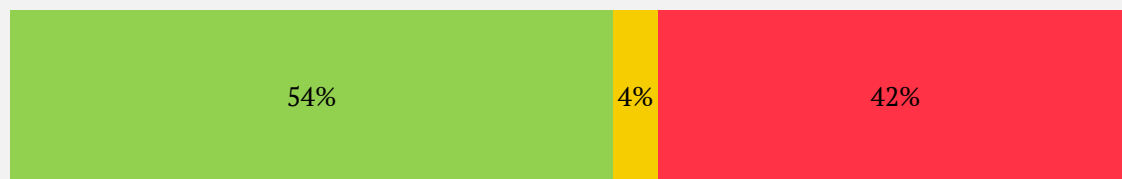
V48: Ben je bekend met de bijzondere zorgplicht die de overheid heeft voor veteranen?

54% vindt de erkenning/waardering voor veteranen voldoende

Degenen die vinden dat veteranen onvoldoende worden erkend/gewaardeerd, denken aan meer aandacht en betere nazorg

Mate van erkenning/waardering

Basis: huidige meting (n=1.105)



- Wij als Nederland doen voldoende om onze veteranen te erkennen en te waarderen
- Wij als Nederland doen te veel om onze veteranen te erkennen en te waarderen
- Wij als Nederland doen te weinig om onze veteranen te erkennen en te waarderen

Voorbeelden meer erkenning/waardering

Basis: vindt dat Nederland veteranen te weinig erkent/waardeert (n=467)



V17: Wat vind je van de erkenning en waardering voor veteranen in Nederland?

V18: Je geeft aan dat Nederland te weinig doet om onze veteranen te erkennen en te waarderen. Waar denk je aan bij meer erkenning en waardering?

Resultaten

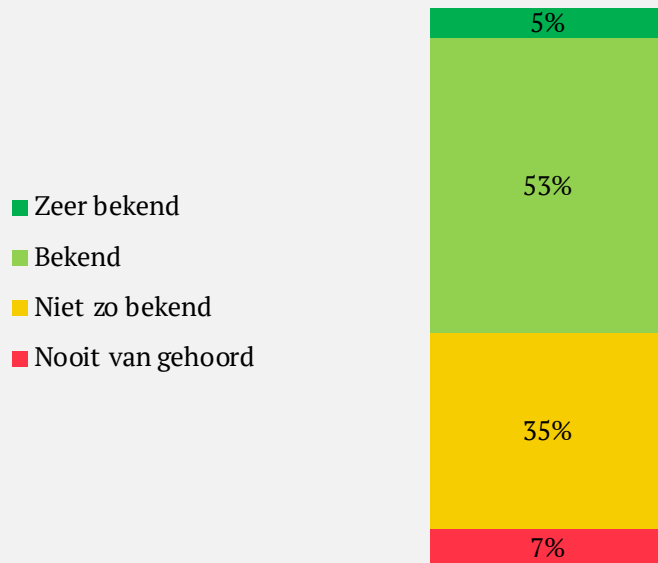
De Nederlandse Veteranendag 2023

Bijna zes op tien (zeer) bekend met Nederlandse Veteranendag

De bekendheid van de Nederlandse Veteranendag is door de jaren heen redelijk stabiel

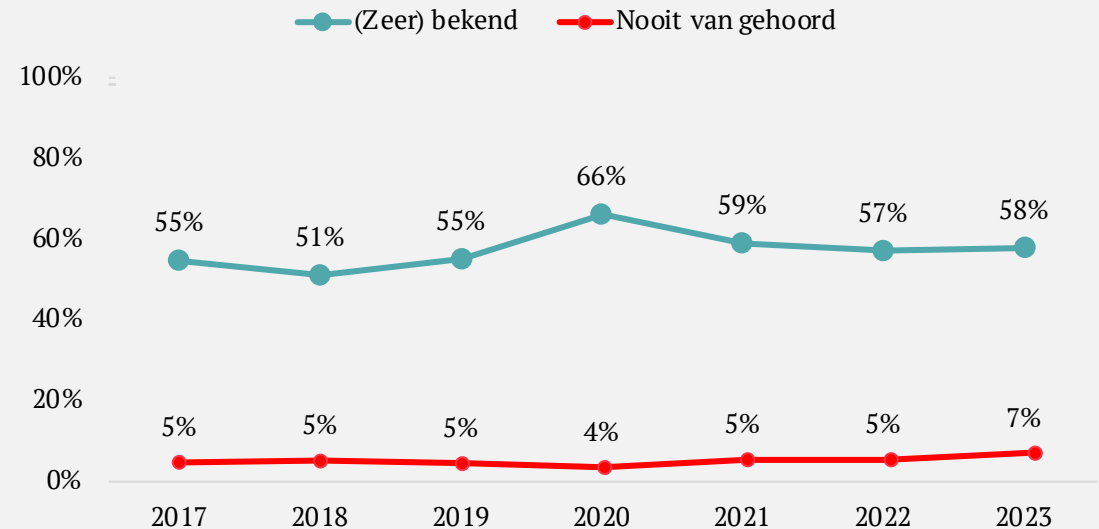
Bekendheid Nederlandse Veteranendag

Basis: huidige meting (n=1.105)



Ontwikkeling bekendheid Nederlandse Veteranendag

Basis: allen (n=7.218)



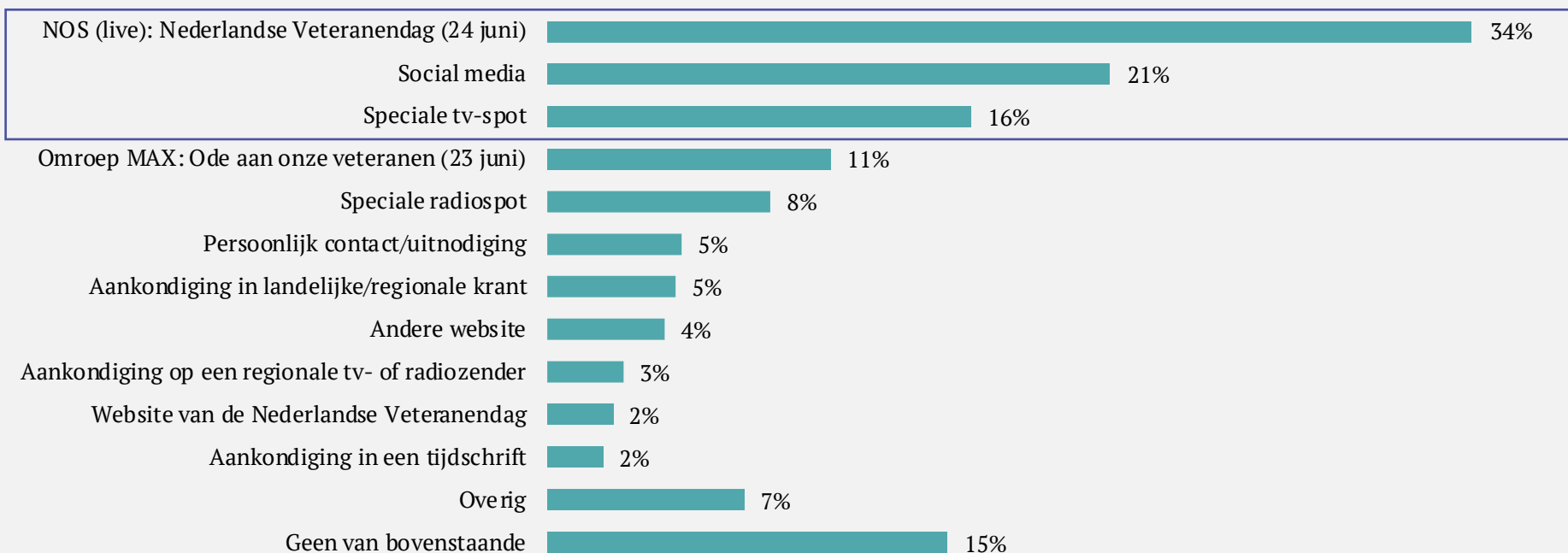
V11: In hoeverre ben je bekend met de jaarlijkse Nederlandse Veteranendag?

Nederlandse Veteranendag met name bekend van (nationale) tv

Circa een vijfde zegt van de Nederlandse Veteranendag te weten door social media

Informatiebron Nederlandse Veteranendag

Basis: bekend met Nederlandse Veteranendag (n=1.026)



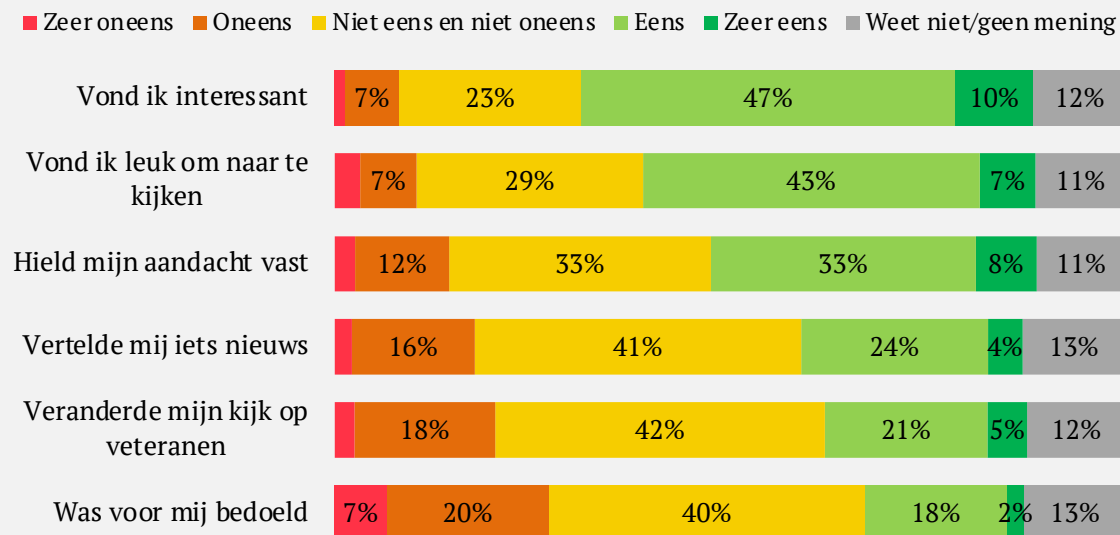
V12: Hoe wist je dat de Nederlandse Veteranendag plaatsvond?

Ruim de helft van kijkers vindt tv-uitzendingen interessant

Kijkers vinden ook dat de uitzendingen hun aandacht vasthielden en leuk waren om naar te kijken

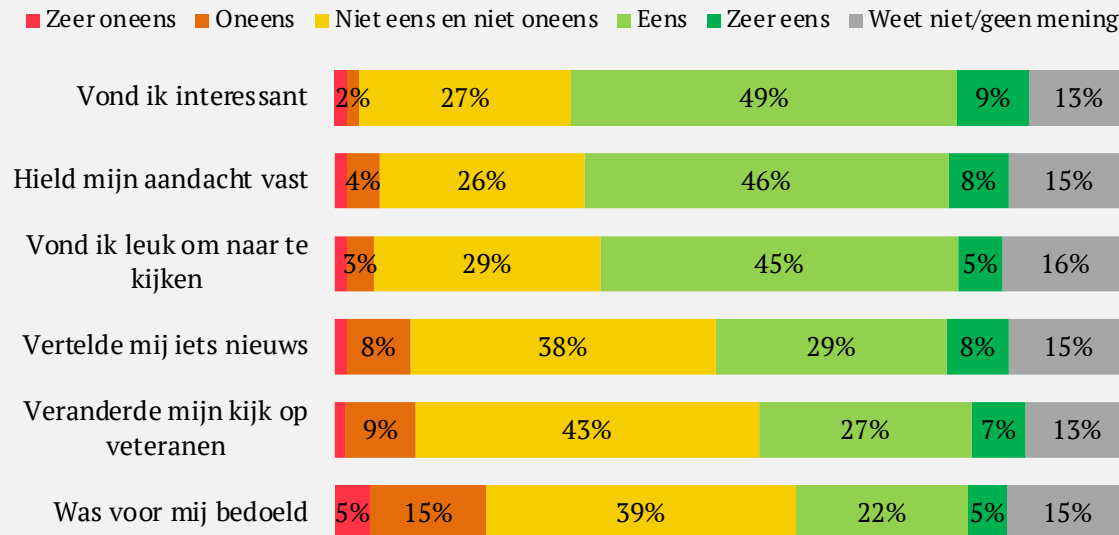
Beoordeling tv-programma NOS over Nederlandse Veteranendag

Basis: wist van tv-uitzending (n=352)



Beoordeling tv-programma Omroep MAX over Nederlandse Veteranendag

Basis: wist van tv-uitzending (n=108)



V39: Het tv-programma op de NOS over de Nederlandse Veteranendag ...

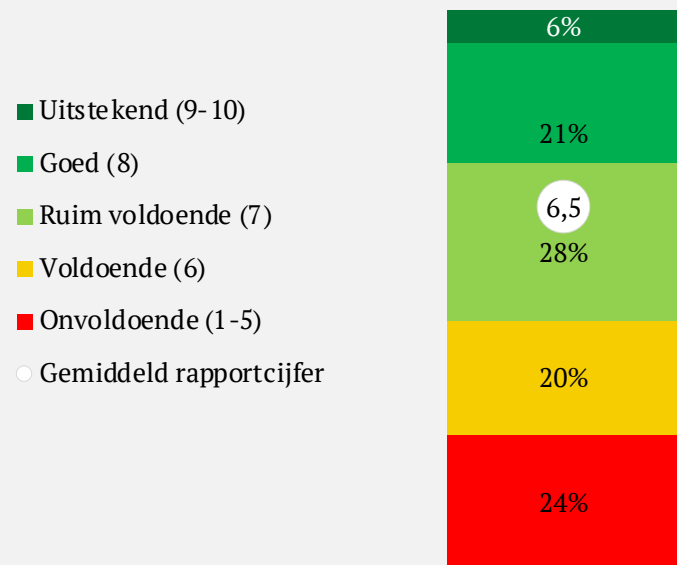
V47: Het tv-programma op Omroep MAX over de Nederlandse Veteranendag ...

Driekwart vindt aandacht Nederlandse Veteranendag voldoende

Veteranen en de Nederlandse Veteranendag worden volgens circa de helft (zeer) positief belicht in de media

Beoordeling hoeveelheid aandacht Nederlandse Veteranendag

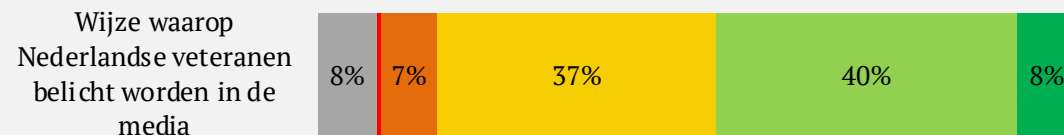
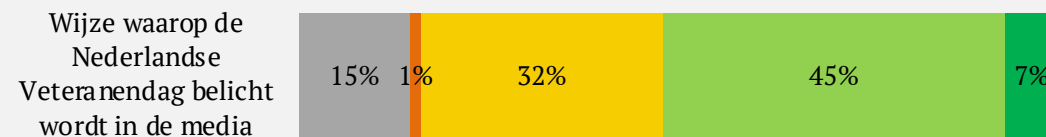
Basis: bekend met Nederlandse Veteranendag (n=1.026)



Berichtgeving Nederlandse Veteranen(dag)

Basis: bekend met Nederlandse Veteranendag (n=1.026)

■ Weet niet ■ Zeer negatief ■ Negatief ■ Niet negatief en niet positief ■ Positief ■ Zeer positief



V13: Vind je dat er in de media voldoende aandacht was voor de Nederlandse Veteranendag? Kun je dit uitdrukken in een rapportcijfer van 1 (onvoldoende) tot 10 (uitstekend)?

V14: Hoe vind je dat de Nederlandse Veteranendag in de media beschreven (of belicht) wordt?

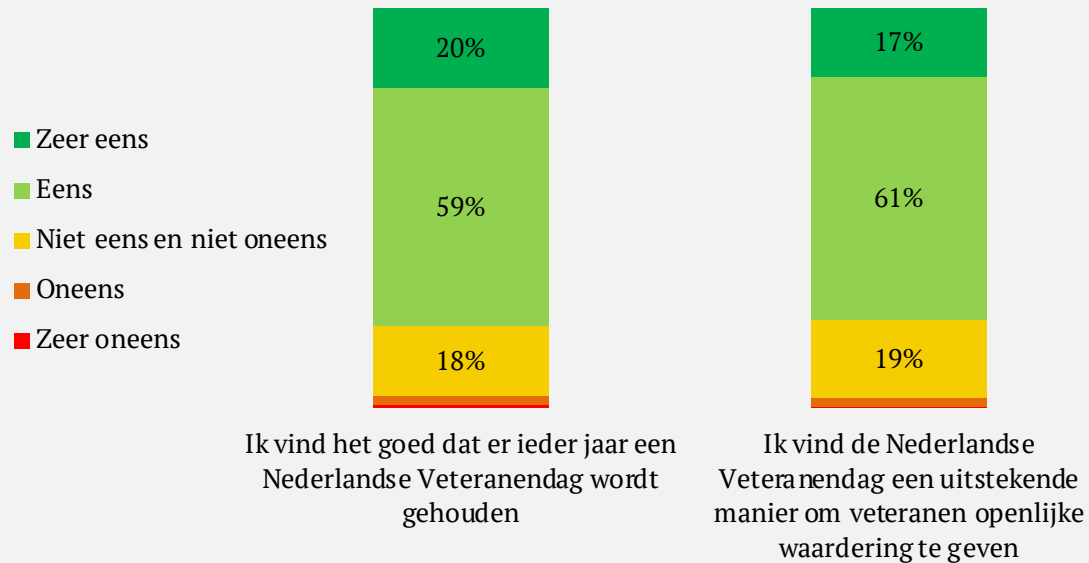
V26: Hoe vind je dat Nederlandse veteranen in het algemeen in de media beschreven (of gepresenteerd) worden?

Lichte stijging in draagvlak voor Nederlandse Veteranendag

Van de Nederlanders die bekend zijn met de Nederlandse Veteranendag, geeft 8 op 10 aan deze te steunen

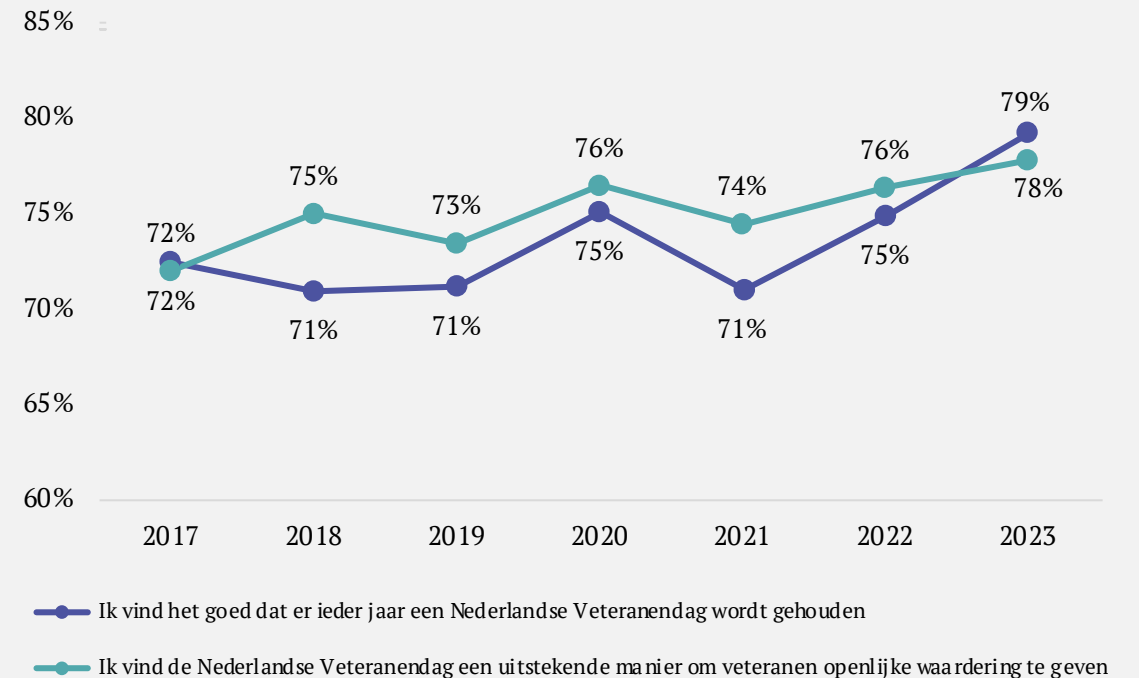
Stellingen Nederlandse Veteranendag

Basis: bekend met Nederlandse Veteranendag (n=1.026)



Ontwikkeling stellingen Nederlandse Veteranendag (% (zeer) eens)

Basis: allen (n=6.946)



V16: Wil je per stelling aangeven in hoeverre je het er mee eens of oneens bent?

04 *Bijlagen*

Bijlage


Steekproefsamenstelling: ongewogen en gewogen data

Kenmerken	Ongewogen		Gewogen		Kenmerken	Ongewogen		Gewogen	
	N	%	N	%		N	%	N	%
Leeftijd					Regio				
16 t/m 24 jaar	125	11%	164	15%	3 grote gemeenten	122	11%	134	12%
25 t/m 34 jaar	160	14%	188	17%	West	305	28%	327	30%
35 t/m 44 jaar	176	16%	173	16%	Noord	123	11%	110	10%
45 t/m 54 jaar	189	17%	207	19%	Oost	241	22%	231	21%
55 t/m 64 jaar	237	21%	198	18%	Zuid	271	25%	259	23%
65 t/m 75 jaar	218	20%	175	16%	Randgemeenten	43	4%	43	4%
Opleiding					Onbekend	0	0%	5	0%
Laag	287	26%	294	27%					
Middel	496	45%	468	42%					
Hoog	322	29%	343	31%					
Geslacht									
Man	544	49%	552	50%					
Vrouw	560	51%	552	50%					
Anders/zeg ik liever niet	1	0%	1	0%					

Bijlage

Steekproefsamenstelling: militaire ervaring/militairen in omgeving

	2023	2022	2021
Ben je zelf militair of militair geweest?			
Ja, maar ik ben geen veteraan	11%	13%	12%
Ja en ik ben ook veteraan	3%	4%	3%
Nee	82%	83%	84%
Wil ik niet zeggen	4%	1%	2%
<i>Totaal ondervraagden</i>	<i>n=1.105</i>	<i>n=1.000</i>	<i>n=1.016</i>
Zijn er mensen in je directe omgeving die militair zijn of zijn geweest?			
Ja, maar geen veteraan/veteranen	21%	18%	29%
Ja en waaronder ook een veteraan/veteranen	25%	23%	12%
Nee	48%	55%	56%
Weet niet	7%	4%	3%
<i>Totaal ondervraagden</i>	<i>n=1.105</i>	<i>n=1.000</i>	<i>n=1.016</i>
Wie in jouw directe omgeving is militair (geweest)?			
Partner	6%	7%	8%
Vader/moeder/verzorger	24%	19%	23%
Stiefvader/stiefmoeder	2%	3%	2%
Broer(s)/zus(sen)	18%	17%	21%
Ander(e) familielid/leden	38%	35%	37%
Goede vriend(en)/bekend(en)	41%	38%	36%
(Nog) iemand anders	7%	6%	4%
Wil niet zeggen	2%	1%	3%
<i>Totaal ondervraagden</i>	<i>n=503</i>	<i>n=413</i>	<i>n=415</i>



the
choice

Sumatrakade 1299
1019 RM Amsterdam

020 521 06 60
info@thechoice.nl
www.choice-insights.nl